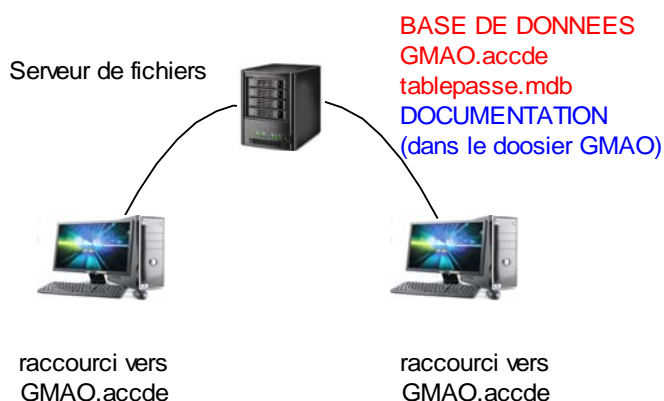


DIFFERENTES METHODES D'INSTALLATION

METHODE 1 : Installation rapide, réservée aux exploitations pédagogiques



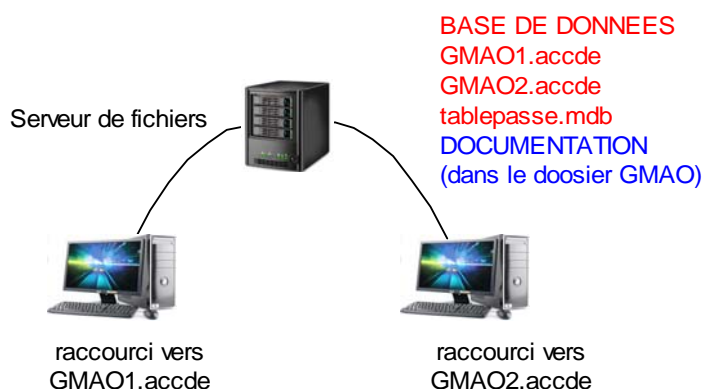
AVANTAGES :

Déplacement du dossier sans casser les liens documentaires : **transport possible de la documentation**
Facilité de mises à jour : un seul fichier à changer

INCONVENIENTS :

Sur certains réseaux, conflits entre les postes sur la GMAO (messages d'erreur, déconnexions)
Ouverture un peu longue de la GMAO
Fiabilité de la GMAO moindre si le réseau est chargé.

METHODE 2 : Installation rapide dupliquée



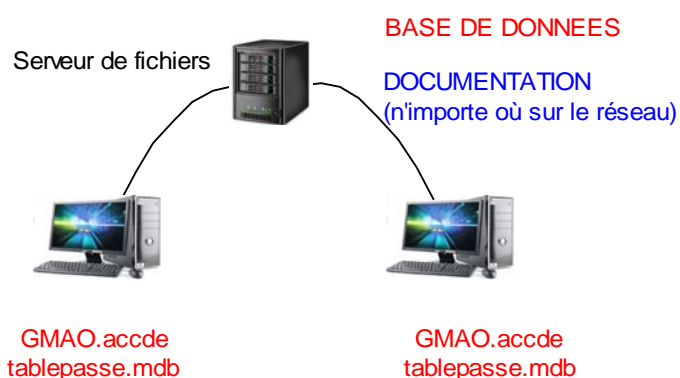
AVANTAGES :

Déplacement du dossier sans casser les liens documentaires.
Permet de personnaliser les mots de passe
Moins de risque de conflits entre les postes

INCONVENIENTS :

Moins de facilités de mises à jour : plusieurs fichiers et mots de passe à changer
Ouverture un peu longue de la GMAO, surcharge du réseau

METHODE 3 : Installation déportée (conseillée pour une exploitation industrielle en multipostes)



AVANTAGES :

Ouverture plus rapide de la GMAO
Pas de conflits entre les postes sur la GMAO
Permet de personnaliser les mots de passe
Stabilité de l'application

INCONVENIENTS :

Moins de facilités de mises à jour : plusieurs fichiers à changer
Déplacement du dossier documentation impossible,
nécessite de placer des liens hypertextes en absolu